


Sudanese Free Zones & Markets Co. Ltd  
Public Company W.L.L.  
Tele No.00249183263643  
Fax No.00249183263636


الشركة السودانية للمناطق والأسواق الحرة  
شركة مساهمة عامة ذات مسؤولية محدودة  
رقم التليفون 00249183263643  
رقم الفاكس 00249183263636

قائمة الدخل للسنة المنتهية في 2014/12/31م


المبالغ بالجنيه السوداني

2013	2014	الإيضاح	البيان
54,410,669	61,739,456	16	الإيرادات
19,588,022	23,102,119	17	(-) المصروفات المباشرة
34,822,647	38,637,337		اجمالي الربح
00	1,629,566		(-) بضائع تآلفة
575,219	2,031,714	18	الإيرادات الأخرى
17,682,256	18,989,640	19	(-) المصروفات العمومية والإدارية
3,262,530	3,159,567	20	(-) مصروفات دورية - الإهلاكات والإطفاءات
14,453,080	16,890,278		الربح من العمليات
00	1,425,239		أرباح رأسمالية
984,630	798,771		(-) فروقات أسعار الصرف
13,468,450	17,516,746		الربح قبل الزكاة و الضرائب
1,188,204	1,199,291	21	(-) الزكاة و الضرائب
12,280,246	16,317,455		صافي الربح بعد الزكاة و الضرائب

  
مصطفى يوسف حولي  
رئيس مجلس الإدارة



عبد المعطى مختار احمد  
المدير العام المكلف

  
علوية محمد الشيخ الطيب  
مدير ادارة الشؤون المالية المكلف



## قائمة المركز المالي كما في 2014/12/31م

المبالغ بالجنيه السوداني

2013	2014	البيان
		<u>الموجودات</u>
		<u>الموجودات غير المتداولة:</u>
810,264,658	819,969,840	3 الأملاك والمعدات والأثاث
3,219,799	630,569	4 مشروعات تحت التنفيذ
206,732	246,681	5 إستثمارات طويلة الأجل
189,769	00	6 تكاليف النظام الآلي
813,880,958	820,847,090	
		<u>الموجودات المتداولة :</u>
8,838,415	6,230,607	7 المخزون
40,233,157	38,927,482	8 الذمم التجارية المدينة والذمم المدينة الأخرى
16,257,555	17,265,225	9 الدفعات المقدمة
2,020,000	11,010,000	إستثمارات قصيرة الأجل
27,896,609	26,098,324	10 النقد ومعادلات النقد
95,245,736	99,531,638	
909,126,694	920,378,728	
		<u>إجمالي الموجودات</u>
		<u>حقوق المساهمين والمطلوبات :</u>
		<u>حقوق المساهمين</u>
287,000,000	287,000,000	11 رأس المال المدفوع
578,186,241	579,403,789	12 الإحتياطيات
12,175,480	14,870,274	13 الأرباح المتراكمة
877,361,721	881,274,063	
		<u>المطلوبات غير المتداولة :</u>
860,443	998,679	التزام منفعة التقاعد
482	00	منح وهيئات
860,925	998,679	
		<u>المطلوبات المتداولة :</u>
29,351,033	35,771,633	14 الذمم التجارية الدائنة والذمم الدائنة الأخرى
1,553,015	2,334,353	15 المخصصات
30,904,048	38,105,986	
909,126,694	920,378,728	إجمالي حقوق المساهمين والمطلوبات

تعتبر الإيضاحات من (1) الى (22) جزءاً لا يتجزأ من القوائم المالية

مصطفى يوسف حولي

رئيس مجلس الإدارة

عبدالمعطي مختار احمد

المدير العام المكلف

علوية محمد الشيخ الطيب

مدير ادارة الشئون المالية المكلف

قائمة التدفقات النقدية السنوية المنتهية في 2014/12/31  
المبالغ بالجنيه السوداني

2013	2014	إيضاح	البيان
13,468,450	17,516,746		التدفقات النقدية من النشاطات التشغيلية :- صافي الربح قبل الزكاة والضرائب
3,022,762	2,969,798		يعدل به :- الإستهلاك
239,769	189,769		إطفاء تكلفة النظام الآلي
00	-1,425,239		أرباح من بيع موجودات ثابتة
-30,796	-41,644		عائد إستثمارات طويلة الأجل
-99,990	-760,753		عائد إستثمارات قصيرة الأجل
-1,627,424	-1,090,449	22	تسويات تخص سنوات سابقة
165,676	328,779		مخصص فوائد ما بعد الخدمة
6,990	00		مخصص تعويضات ومستحقات العاملين
00	1,629,566		مخصص بضائع تآلفة
15,145,437	19,316,573		الربح التشغيلي قبل التغيرات في رأس المال العامل
1,795,112	2,607,808		نقص في المخزونات
1,588,200	1,305,675		نقص في الذمم التجارية المدينة والذمم المدينة الأخرى
-519,375	-1,007,670		زيادة في الدفعات المقدمة
7,134,776	7,339,693		زيادة في الذمم التجارية الدائنة والذمم الدائنة الأخرى
25,144,150	29,562,079		النقدية الناتجة من العمليات
00	-177,118		المدفوع من التزام منفعة التعاقد
00	-1,250		المدفوع من مخصص تعويضات ومستحقات العاملين
00	-1,083,987		المدفوع من مخصص الحافز السنوي العام
00	-1,206,836		المدفوع من أرباح الأسهم
25,144,150	27,092,888		صافي النقدية الناتجة من النشاطات التشغيلية
-6,711,951	-13,037,070		التدفقات النقدية من النشاطات الإستثمارية :- إضافة ممتلكات وآلات وأثاث
00	2,316,430		متحصلات من بيع الممتلكات والآلات والأثاث
-283,304	2,589,230		نقص في ممتلكات تحت التنفيذ
282,240	-39,949		زيادة في إستثمارات طويلة الأجل
30,796	41,644		عائد إستثمارات طويلة الأجل
-2,020,000	-8,990,000		زيادة في إستثمارات قصيرة الأجل
99,990	760,753		عائد إستثمارات قصيرة الأجل
-8,602,229	-16,358,962		صافي النقدية المستخدمة في النشاطات الإستثمارية
00	00		التدفقات النقدية من النشاطات التمويلية :- زيادة في رأس المال
-2,870,000	-12,532,211		توزيعات من الأرباح المتراكمة
-2,870,000	-12,532,211		صافي النقدية المستخدمة في النشاطات التمويلية
13,671,921	-1,798,285		النقص في النقد ومعادلات النقد
14,224,688	27,896,609		النقد ومعادلات النقد في أول العام
27,896,609	26,098,324		النقد ومعادلات النقد في نهاية العام



تعتبر الإيضاحات من (1) الى (22) جزءاً لا يتجزأ من القوائم المالية

مصطفى يوسف حولي

رئيس مجلس الإدارة

عبد المعطى مختار احمد

المدير العام المكلف

علوية محمد الشيخ الطيب

مدير ادارة الشؤون المالية المكلف

قائمة التغير في حقوق المساهمين للسنة المنتهية في 2014/12/31م

المبالغ بالجنيه السوداني

البيان	رأس المال المدفوع	احتياطي اعادة تقييم الموجودات الثابته	احتياطي عام	الأرباح المتراكمة	الإجمالي
الرصيد في 2012/12/31م	287,000,000	578,186,241	00	4,392,658	869,578,899
توزيع أرباح للمساهمين	00	00	00	-2,870,000	-2,870,000
تسويات تخص سنوات سابقة	00	00	00	-1,627,424	-1,627,424
أرباح العام	00	00	00	12,280,246	12,280,246
الرصيد في 2013/12/31م	287,000,000	578,186,241	00	12,175,480	877,361,721
إحتياطي عام	00	00	1,217,548	-1,217,548	0.00
توزيع أرباح للمساهمين	00	00	00	-7,175,000	-7,175,000
مخصص الديون المشكوك في تحصيلها	00	00	00	-2,922,116	-2,922,116
مخصص الحافز السنوي	00	00	00	-1,217,548	-1,217,548
تسويات تخص سنوات سابقة	00	00	00	-1,090,449	-1,090,449
أرباح العام	00	00	00	16,317,455	16,317,455
الرصيد في 2014/12/31م	287,000,000	578,186,241	1,217,548	14,870,274	881,274,063



تعتبر الإيضاحات من (1) الى (22) جزءاً لا يتجزأ من القوائم المالية

مصطفى يوسف حولي  
رئيس مجلس الإدارة

عبد المعطي مختار احمد  
المدير العام المكلف

علوية محمد الشيخ الطيب  
مدير إدارة الشؤون المالية المكلف